

Утверждено Советом директоров  
ОАО «Южный речной порт»  
«\_\_» марта 2013 г.

\_\_\_\_\_  
Председатель СД ОАО «ЮРП» Садовничий С.В.

ОАО  
«ЮЖНЫЙ  
РЕЧНОЙ  
ПОРТ»

2012

ГОДОВОЙ ОТЧЕТ за 2012 г. Открытого  
Акционерного Общества «ЮЖНЫЙ РЕЧНОЙ  
ПОРТ» к Совету Директоров 19 марта 2013 г.



Москва  
2013 г.



*Оглавление*

<b>I. Информация об Обществе</b> .....	3
1.1 Положение Общества в отрасли.....	3
1.2 Данные об образовании Общества .....	3
1.3 Структура органов управления Общества .....	4
1.4 Сведения о персональном составе совета директоров .....	4
1.5 Исполнительный орган .....	4
1.6 Ревизионная комиссия.....	4
<b>II. Основные показатели деятельности Общества</b> .....	4
2.1 Ключевые производственные показатели .....	4
2.2 Финансово-экономические показатели .....	8
2.3 Персонал.....	11
2.4 Инвестиционная деятельность за отчетный период .....	11
<b>III. Информация о связанных сторонах</b> .....	12
<b>IV. Описание крупных сделок и сделок с заинтересованностью</b> .....	12
<b>V. Отчет о выплате дивидендов по акциям Общества</b> .....	13
<b>VI. Описание основных факторов риска, связанных с деятельностью Общества</b> .....	13
<b>VII. Приоритеты и перспективы развития Общества:</b> .....	14
<b>VIII. Сведения о соблюдении Обществом Кодекса корпоративного поведения</b> 15	
<b>IX. Адреса и Контакты</b> .....	15
<b>X. Приложения</b> .....	16



## **I. Информация об Обществе**

### **1.1 Положение Общества в отрасли**

На сегодняшний день, ОАО «ЮРП» представляет собой единственный в Москве, круглогодично действующий, мультимодальный транспортный логистический центр (ТЛЦ) с речной составляющей. Основные конкурентные преимущества порта:

- Возможность круглогодичной навигации в центре Москвы
- Буксир ледокольного типа для круглогодичной навигации, собственный флот для оперативной доставки грузов по Москве-реке в черте города Москвы
- Большое количество площадей для накопления навалочных грузов в течение навигации с дальнейшей реализацией и отгрузкой в межнавигационный период
- 6 железнодорожных путей общей длиной более 4 км, возможность принимать железнодорожные составы длиной до 56 платформ
- Единственный в московском регионе причал для приема крупногабаритных и тяжеловесных грузов
- 35 000 кв.м складов и 7 000 кв.м офисных помещений, более 80 000 кв.м. открытых площадей для хранения

Порт показывает стабильные объёмы переработки грузов и является прибыльным предприятием. Основные показатели работы порта за 2012 год:

- Грузооборот Порта составил 1,0 млн. тонн переваленных грузов (2011 г. 1,2 млн. тн.),
- Обработано контейнеров 72 тыс. TEU (2011 г – 64 тыс. TEU).
- Переработано 256 судов (2011 г. - 225 судов) и 6540 железнодорожных вагонов и платформ (2011 г. - 7935 шт.)
- Продажи без НДС составили 395 млн. руб. (без НДС), чистая прибыль: 44 млн. руб.

### **1.2 Данные об образовании Общества**

ОАО «ЮЖНЫЙ РЕЧНОЙ ПОРТ» образовано в соответствии с Федеральным законом об акционерных обществах № 208 ФЗ от 26 декабря 1995 года и зарегистрирован Московской регистрационной палатой 12.02.1996 года за № 036.947 на основании распоряжения Комитета по управлению имуществом г. Москвы от 23.01.1996.г. № 283-р «О приватизации Московского южного порта», распоряжения Госкомимущества РФ от 16.09.1992 г. № 444-р «Об особенностях преобразования в акционерные общества и приватизации предприятий авиационного, морского, речного, автомобильного транспорта и дорожного хозяйства» и распоряжения Госкомимущества РФ от 23.12.1992 г. №1206-р «Об особенностях акционирования и приватизации речных портов».



### 1.3 Структура органов управления Общества

Высшим руководящим органом Общества является Общее собрание акционеров. В перерывах между общими собраниями акционеров управление обществом осуществляется Советом директоров, избираемым общим собранием акционеров. Коллегиальный исполнительный орган в обществе Уставом не предусмотрен. Лицо, осуществляющее функции единоличного исполнительного органа Общества - Генеральный директор.

### 1.4 Сведения о персональном составе совета директоров

Председатель совета директоров:

**Садовничий Сергей Вильямович** - Финансовый директор ОАО «Московское речное пароходство».

Члены совета директоров:

- **Анисимов Константин Олегович** - Генеральный директор ОАО «Московское речное пароходство»
- **Березин Вадим Фёдорович** – Председатель Совета директоров ОАО «Московское речное пароходство»,
- **Касимов Бахтиёр Валерьевич** – Генеральный директор ОАО «Южный речной порт».
- **Комиссаров Леонид Анатольевич** - Генеральный директор ООО «КСК ЛТД».

### 1.5 Исполнительный орган

Лицо, исполняющее функции единоличного исполнительного органа Общества - Генеральный директор **Касимов Бахтиёр Валерьевич**.

### 1.6 Ревизионная комиссия

Члены ревизионной комиссии:

- **Волкова Инга Игоревна**
- **Кабанов Александр Сергеевич**
- **Николаева Ирина Юрьевна**

## II. Основные показатели деятельности Общества

### 2.1 Ключевые производственные показатели

Детальные данные за период 2010 – 2012 гг. приведены в таблице:

Показатели	Ед.изм.	2012 г.	2011 г.	2010 г.
1	2	4	5	6
<b>Свод об объеме погрузо-разгрузочных работ по видам работ</b>				
Вагон-судно	тыс.тн.	23,9	9,5	0,8
Склад-судно	тыс.тн.	70,5	51,7	58,2
Судно-вагон	тыс.тн.	0,0	0,0	0,0
Судно-склад	тыс.тн.	279,4	283,6	157,7
Судно-судно	тыс.тн.	1,8	5,8	0,0
Судно-автомашина	тыс.тн.	0,0	0,0	0,0
Склад-автомашина	тыс.тн.	436,8	642,8	426,4
Автомашина-склад	тыс.тн.	11,0	31,8	27,7



Склад-вагон	тыс.тн.	0,2	22,7	7,8
Вагон-склад	тыс.тн.	197,9	201,3	136,4
Склад-склад	тыс.тн.	0,0	12,4	25,8
<b>Итого по видам работ</b>		<b>1 021,5</b>	<b>1 261,6</b>	<b>841,0</b>

**Свод об объеме погрузо-разгрузочных работ по родам грузов**

<b>Портовые, всего в т.ч.</b>	тыс.тн.	<b>375,4</b>	<b>350,4</b>	<b>216,8</b>
Уголь порт. (портов.)	тыс.тн.	0,0	0,0	0,0
Мин.-строит. материалы порт (портов.)	тыс.тн.	331,4	329,8	196,4
Тарно-штучные порт (портов.)	тыс.тн.	3,0	0,1	0,3
Навалочные портовые порт (портов.)	тыс.тн.	41,0	20,5	20,1
<b>Кооперированные всего в т.ч.</b>	тыс.тн.	<b>646,1</b>	<b>911,2</b>	<b>624,3</b>
Мин.-строит. материалы (коопериров.)	тыс.тн.	611,7	738,5	459,9
тарно-штучные (коопериров.)	тыс.тн.	29,2	167,8	159,6
Навалочные (коопериров.)	тыс.тн.	0,0	0,0	0,0
Пиломатериалы, (коопериров.)	тыс.тн.	0,0	0,0	0,0
Кокс (коопериров.)	тыс.тн.	5,2	4,9	4,7
<b>Итого по родам грузов</b>		<b>1 021,5</b>	<b>1 261,6</b>	<b>841,0</b>

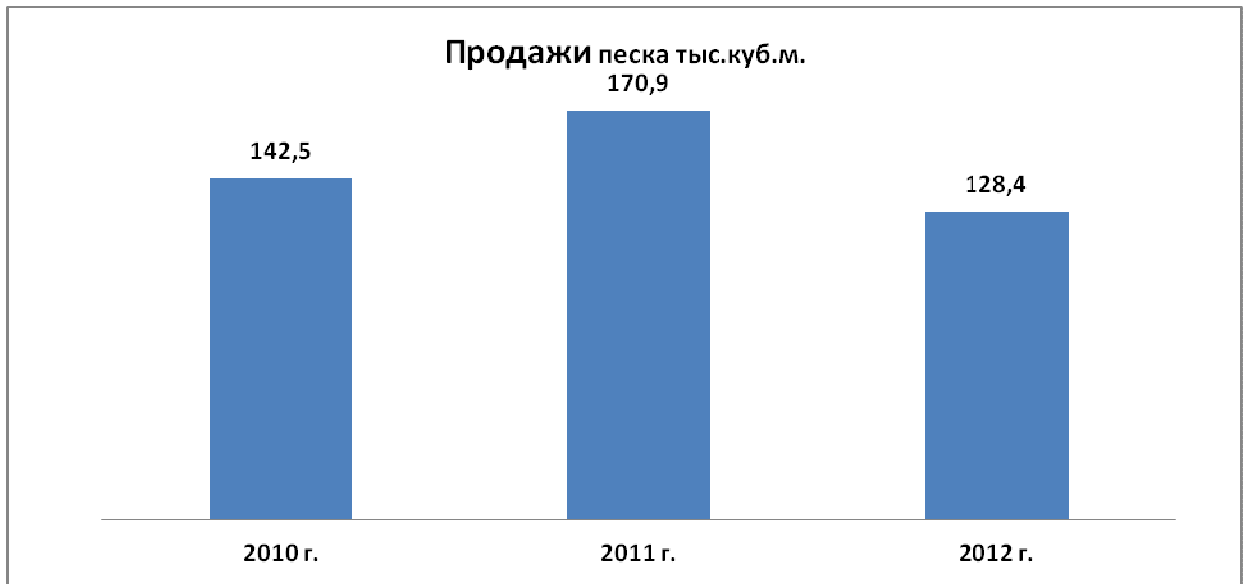
В графическом виде:



Снижение грузооборота составило 240,1 тыс.тн. или -19,0%. Против намеченного плана погрузо-разгрузочных работ в размере 1301,3 тыс.тн. на 2012 г. снижение составило -279,8 тыс.тн. или -21,5%.

В целом, грузооборот Порта за 2012 г., с учетом обрабатываемых грузов сторонними организациями, составил 1501,6 тыс.тн.

Продажи песка в натуральном выражении:



Снижение продаж речного песка составило -42,5 тыс.куб.м. или -24,9%. Против намеченного плана на 2012 г. в размере 148 тыс.куб.м. снижение составило -19,6 тыс.куб.м. или -13,2%.

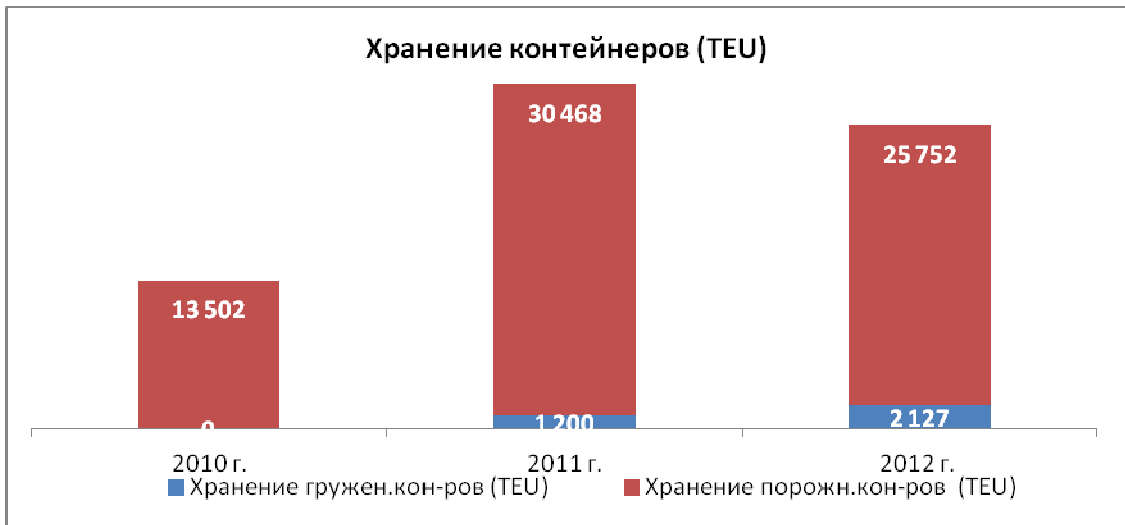
Продажа щебня в натуральном выражении представлена на графике:



Снижение продаж щебня по факту -66,6%, против плана в размере 40 000 тн. – на -72,1%. Снижение произошло в связи с отсутствием спроса на щебень.

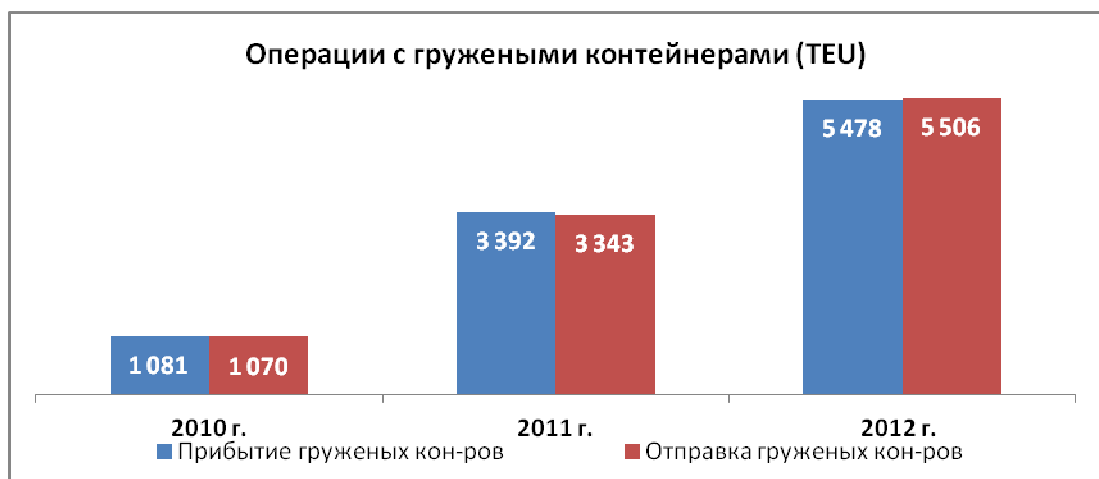
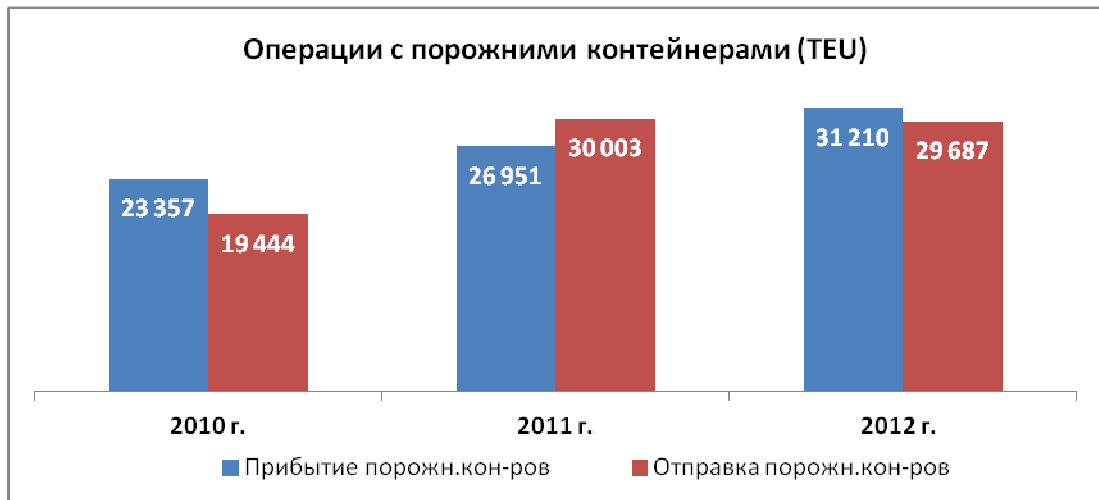
Контейнерный терминал.

Хранение контейнеров представлено на графике:



Снижение показателя хранения контейнеров по факту составило -3`789 TEU или -12,0% и вызвано увеличением оборачиваемости контейнеров на площадке.

Операции по прибытию и отправке контейнеров (TEU) представлены на графиках:





Рост количества операций по прибытию как груженых, так и порожних контейнеров (TEU) по факту составил 6`345 или +20,9%. Рост количества операций по отправке как груженых, так и порожних контейнеров (TEU) по факту составил 1`847 или +5,5%.

## 2.2 Финансово-экономические показатели

Балансовые данные представлены в следующей таблице:

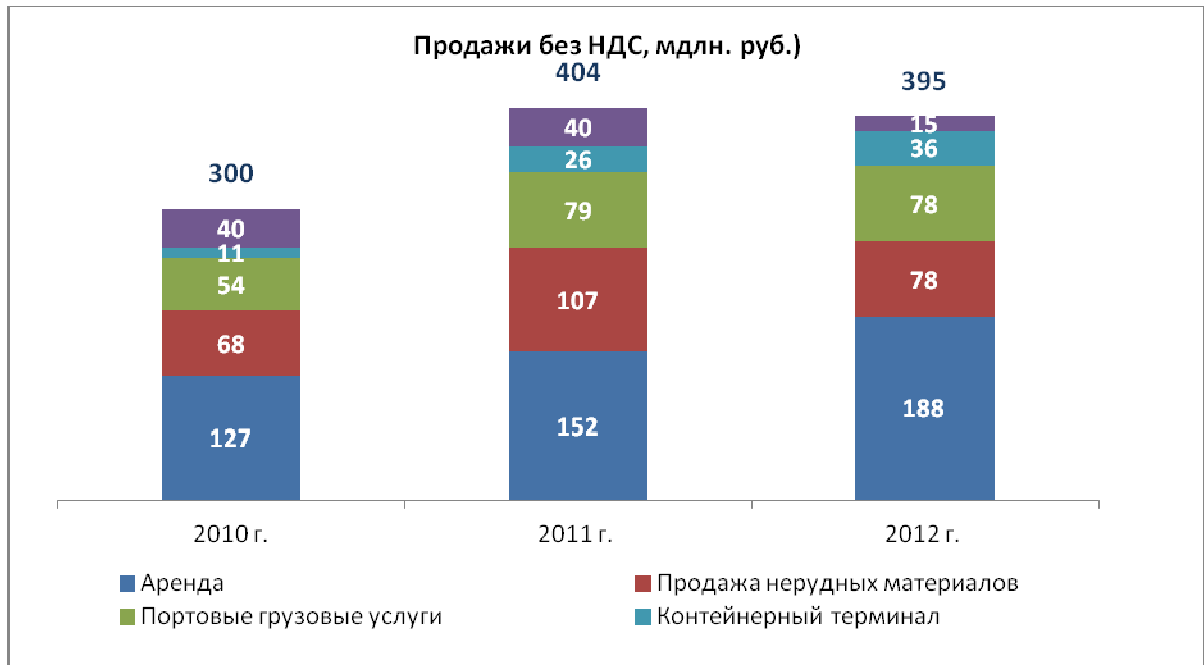
Наименование показателей	На 31/12/2012 г.	На 31/12/2011 г.	На 31/12/2010 г.
<b>АКТИВ</b>			
<b>Внеоборотные активы</b>			
Основные средства	286 508	172 372	171 532
Долгосрочные фин.вложения	630 313	610 313	387 663
Отложенные налог.активы	762	435	395
Прочие внеоборотные активы	7 016		
<b>Итого внеоборотные активы</b>	<b>924 599</b>	<b>783 120</b>	<b>559 590</b>
<b>Оборотные активы</b>			
Запасы	36 730	31 217	23 152
НДС	23 627	3 606	3 730
Деб.задолженность	64 700	71 382	65 088
Краткосрочные фин.вложения	145 832	2 804	11 904
Денежные средства	2 253	15 119	9 999
Прочие оборотные активы	2 513	4 526	3 954
<b>Итого оборотные активы</b>	<b>275 655</b>	<b>128 654</b>	<b>117 827</b>
<b>Итого АКТИВЫ</b>	<b>1 200 254</b>	<b>911 774</b>	<b>677 417</b>
<b>ПАССИВ</b>			
<b>Капитал и резервы</b>			
Уставный капитал	482	482	482
Добавочный капитал	34 953	34 953	35 125
Резервный капитал	69	69	69
Нераспределенная прибыль	324 429	290 612	224 512
<b>Итого капитал и резервы</b>	<b>359 933</b>	<b>326 116</b>	<b>260 188</b>
<b>Долгосрочные обязательства</b>			
Займы и кредиты	538 125	408 237	241 999
Отложенные налог. обяз.-ва	1 111	0	1 298
<b>Итого долгосрочные обязательства</b>	<b>539 236</b>	<b>408 237</b>	<b>243 297</b>
<b>Краткосрочные обязательства</b>			
займы и кредиты	241 490	107 889	102 128
поставщики и подрядчики	17 321	14 353	12 436
персонал	3 909	3 955	3 644
внебюджетные фонды	1 225	1 343	980
налоги и сборы	8 624	7 781	10 045
прочие кредиторы	21 830	42 100	44 699
оценочные обязательства	5 420		
прочие обязательства	1 266		
<b>Итого краткосрочные обязательства</b>	<b>301 085</b>	<b>177 421</b>	<b>173 932</b>
<b>Итого ПАССИВЫ</b>	<b>1 200 254</b>	<b>911 774</b>	<b>677 417</b>

Капитал Общества за отчетный год вырос на 34 млн.руб. или 10,4% и составил **360 млн.руб.**

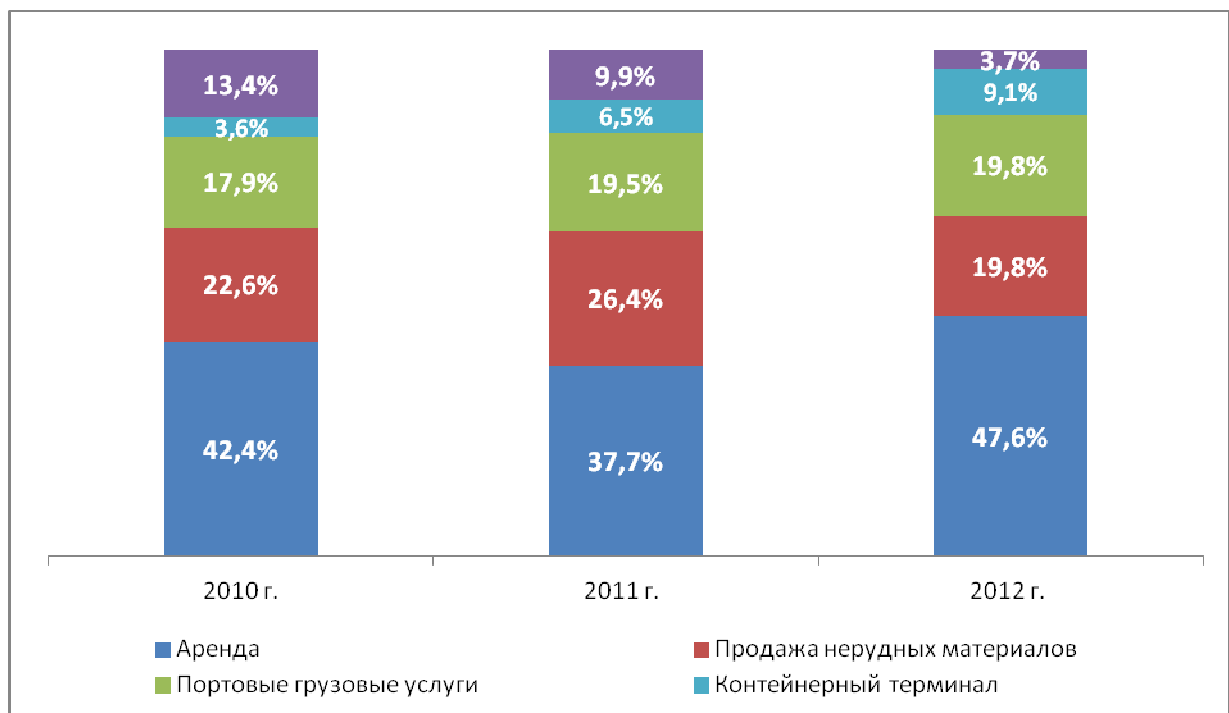




Анализ продаж по основным сегментам деятельности за последние три года представлен на графиках:



Структура продаж:



Снижение продажи без НДС по факту составило 8,5 млн.руб., или -2,1%.

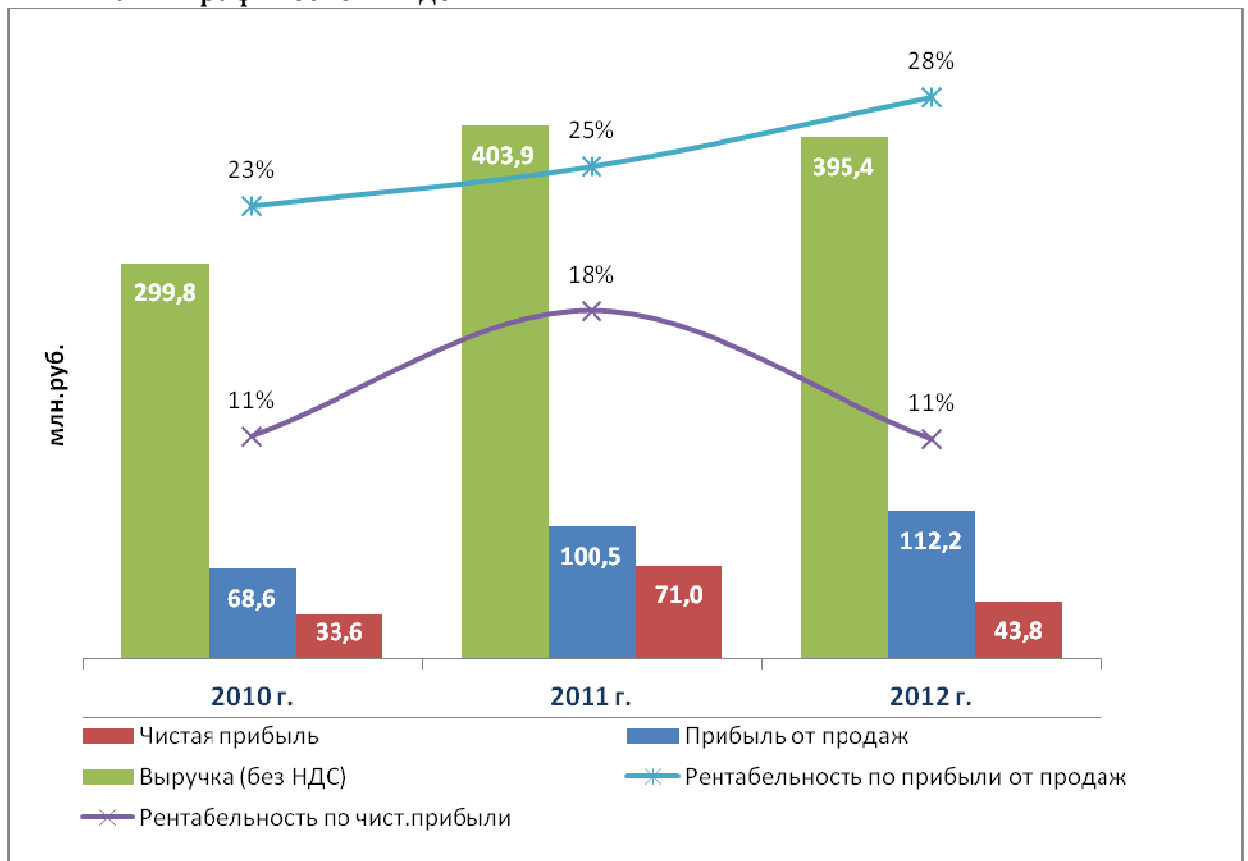


Против плана на 2012 г. в размере 448,7 млн. руб. снижение составило -11,9%.

Данные из отчетов о прибылях и убытках с 2010 г. по 2012 г.:

Наименование показателей	2012 г.	2011 г.	2010 г.
Выручка (без НДС)	395 440	403 941	299 757
Себестоимость	-212 791	-229 350	-167 588
<b>Валовая прибыль</b>	<b>182 649</b>	<b>174 591</b>	<b>132 169</b>
<i>Рентабельность по валовой прибыли</i>	46,2%	43,2%	44,1%
Управленческие расходы	-70 434	-74 097	-63 580
<b>Прибыль от продаж</b>	<b>112 215</b>	<b>100 494</b>	<b>68 589</b>
<i>Рентабельность по прибыли от продаж</i>	28,4%	24,9%	22,9%
Проценты к получению	10 944	16 350	14 126
Проценты к уплате	-66 049	-56 758	-42 987
Прочие доходы	274 338	363 123	213 943
Прочие расходы	-269 743	-320 084	-210 470
<b>Прибыль до налогообложения</b>	<b>61 705</b>	<b>103 125</b>	<b>43 201</b>
<i>Рентабельность по прибыли до налогообл.</i>	15,6%	25,5%	14,4%
Текущий налог на прибыль	-17 946	-32 145	-9 569
<b>Чистая прибыль</b>	<b>43 759</b>	<b>70 980</b>	<b>33 632</b>
<i>Рентабельность по чист.прибыли</i>	11,1%	17,6%	11,2%

Или в графическом виде:





Отчет по исполнению плана по отчету о прибылях и убытках за 2012 г. представлен в таблице:

Наименование показателей	2012 г. Факт	2012 г. План	изм. (абс.)	изм. (отн.)
Выручка (без НДС)	395 440	448 656	-53 216	-11,9%
Себестоимость	-212 791	-257 000	44 209	-17,2%
<b>Валовая прибыль</b>	<b>182 649</b>	<b>191 656</b>	<b>-9 007</b>	<b>-4,7%</b>
<i>Рентабельность по валовой прибыли</i>	46,2%	42,7%		
Управленческие расходы	-70 434	-78 538	8 104	-10,3%
<b>Прибыль от продаж</b>	<b>112 215</b>	<b>113 118</b>	<b>-903</b>	<b>-0,8%</b>
<i>Рентабельность по прибыли от продаж</i>	28,4%	25,2%		
Проценты к получению	10 944	0	10 944	
Проценты к уплате	-66 049	-62 400	-3 649	5,8%
Прочие доходы	274 338	4 000	270 338	6758,5%
Прочие расходы	-269 743	-400	-269 343	67335,8%
<b>Прибыль до налогообложения</b>	<b>61 705</b>	<b>54 318</b>	<b>7 387</b>	<b>13,6%</b>
<i>Рентабельность по прибыли до налогообл.</i>	15,6%	12,1%		
Текущий налог на прибыль	-17 946	-7 759	-10 187	131,3%
<b>Чистая прибыль</b>	<b>43 759</b>	<b>46 559</b>	<b>-2 800</b>	<b>-6,0%</b>
<i>Рентабельность по чист.прибыли</i>	11,1%	10,4%		

### 2.3 Персонал

За 2012 г. среднесписочная численность работников Общества составила 183 чел. Изменение численности на 2013 г. не планируется.

По состоянию на 31 декабря 2012 г. численность персонала составила 183 чел.

Данные по численности, фонду заработной платы:

Наименование показателей	2012 г.	2011 г.	2010 г.
Численность работающих (чел.)	183	185	180
Затраты на оплату труда (тыс.руб.)	80 273	75 693	65 258
Средняя год. зарплата (тыс.руб.)	439	409	363
Средняя мес. зарплата (тыс.руб.)	37	34	30
Выручка на 1 сотрудника	2 161	2 183	1 665
<b>Прибыль от продаж на 1 сотрудника</b>	<b>613</b>	<b>543</b>	<b>381</b>
Чистая прибыль на 1 сотрудника	239	384	187

### 2.4 Инвестиционная деятельность за отчетный период

Инвестиции за 2012 г. составили:

№	Объект	Сумма с НДС, тыс. руб.
1	Погрузчик Terex SC45KM (первый лизинговый платеж)	7 856
2	Погрузчик DOOSAN мод.MEGA300-V	5 777
3	Автомобиль CHEVROLET EXPRESS	5 146



4	Навес Для Зарядки Автопогр.	4 054
5	Грейферы (6 шт.)	3 360
6	Система контроля доступа на КПП-1	2 927
7	Пристройки (9 шт.)	2 850
8	Склад Омтс	2 304
9	Машина поливомоечная КАМАЗ-43253-Н3	1 960
10	Ленточная библиотека резервного копир-я	247
11	Прочие	540
<b>Итого инвестиции 2012 г.</b>		<b>37 021</b>

Плановое значение инвестиций на 2012 г. составляло 11,5 млн.руб. с НДС. Превышение против плана составило 25,5 млн.руб.

Данные по продаже основных средств (деинвестиции) за 2012 г. приведены в следующей таблице:

№	Объект	Платежи с НДС, тыс. руб.
1	Погрузчик ричстакер KALMAR DRF450-65S5 (2007 г.в.)	10 800
2	Кран Портальный №126	6 453
3	Кран Портальный №125	6 357
4	Автомобиль Форд Фокус гос.№Р184СХ	100
5	Трактор Дт-75н	42
6	прочее	65
<b>Итого:</b>		<b>23 816</b>

### III. Информация о связанных сторонах

ООО «Транс-Бизнес-1» владеет 1,244% акций Общества. Общество оказывает ООО «Транс-Бизнес-1» услуги по аренде и выполняет погрузочно-разгрузочные работы по рыночным ценам.

ООО «КСК ЛТД» владеет 4,68% акций Общества. Генеральный директор ООО «КСК ЛТД» является членом совета директоров Общества. Общество оказывает ООО «КСК ЛТД» услуги по аренде и выполняет и выполняет погрузочно-разгрузочные работы по рыночным ценам.

ООО «РЕНУС – ЮЖНЫЙ ПОРТ» является зависимым по отношению к ОАО «ЮЖНЫЙ РЕЧНОЙ ПОРТ» обществом. ОАО «ЮЖНЫЙ РЕЧНОЙ ПОРТ» владеет 50% уставного капитала. Общество оказывает ООО «РЕНУС – ЮЖНЫЙ ПОРТ» услуги по аренде и выполняет погрузочно-разгрузочные работы по рыночным ценам.

ОАО «Московское речное пароходство». Генеральный и финансовый директор ОАО «Московское речное пароходство» является членами совета директоров Общества.

### IV. Описание крупных сделок и сделок с заинтересованностью

За отчетный год крупных сделок Общество не совершало.

За отчетный период ОАО «ЮЖНЫЙ РЕЧНОЙ ПОРТ» заключена сделка с заинтересованностью, а именно, договор поручительства за исполнение Обществом с ограниченной ответственностью «Верфь братьев Нобель» обязательств по Договору о кредитной линии № 1345 от «24» декабря 2012 года, заключенному между Обществом с ограниченной ответственностью «Верфь братьев Нобель» и Коммерческим банком «БФГ-



Кредит».

Указанная сделка одобрена Советом директоров Общества 24.12.12 (Протокол № 7/2012 от 24.12.12).

## V. Отчет о выплате дивидендов по акциям Общества

По итогам 2012 года Общество получило чистую прибыль в размере **43`759 тыс. руб.**

На утверждение выносятся размер дивидендов к выплате **6`561,73 тыс. руб.**, что составляет **14,995%** от чистой прибыли Общества. В том числе:

**0,1500 рубля** на одну обыкновенную акцию, что составляет **4,962%** от чистой прибыли Общества, или в абсолютном значении: **2`171,16 тыс. руб.**

**0,9100 рубля** на одну привилегированную акцию, что составляет **10,034%** от чистой прибыли Общества, или в абсолютном значении: **4`390,57 тыс. руб.**

Выплата дивидендов представлена в табл.:

Наименование показателей	2012 год	2011 год	2010 год	2009 год
<b>Чистая прибыль (тыс.руб.)</b>	<b>43 759</b>	<b>70 980</b>	<b>33 632</b>	<b>69 413</b>
Чистая прибыль на одну акцию (руб.)	2,2674	3,6779	1,7427	3,5967
<b>Дивидендов на одну акцию:</b>				
Обыкновенную (руб.)	0,1500	0,2420	0,1152	0,4800
Привилегированную (руб.)	0,9100	1,4800	0,7000	1,4400
<b>Дивидендов к выплате всего, (тыс.руб.)</b>	<b>6 561,73</b>	<b>10 643,51</b>	<b>5 044,81</b>	<b>13 895,4</b>
В т.ч.:				
на обыкновенные акции	2 171,16	3 502,80	1 667,45	6 947,7
на привилегированные акции	4 390,57	7 140,70	3 377,36	6 947,7

Уставный капитал Общества оплачен полностью. Изменений размеров уставного капитала, дробления или консолидации размещенных акций за отчетный год не проводилось. В распоряжении Общества нет собственных акций.

Размер уставного капитала Общества: **482`480 руб.**, всего акций **19`299`200 шт.:**

- Обыкновенные акции: общий объем: **361`860 руб.**, **14`474`400 шт.**, доля в уставном капитале: 75%.
- Привилегированные акции: общий объем: **120`620 руб.**, **4`824`800 шт.**, доля в уставном капитале: 25 %.

## VI. Описание основных факторов риска, связанных с деятельностью Общества

- Отраслевые риски

Среди отраслевых рисков, влияющих на деятельность Общества, можно отметить следующие риски:

- конкуренция между водным, ж.д и автомобильным транспортом, может



вызвать риск переориентирования грузопотоков.

- планируемое строительство перегрузочных комплексов за пределами МКАД, может в дальнейшем так же вызвать снижение грузопотоков в адрес Общества.

- Страновые и региональные риски

Риски, связанные с политической и экономической ситуацией в стране общеизвестны.

Региональные риски:

- Структурное изменение промышленного производства и объемов строительства в Московском регионе вызовет изменение спроса на основные транспортные и логистические услуги, оказываемые Обществом.

- Перегруженность московской транспортной системы, вызывающие перебои и задержки в работе основных потребителей услуг Общества.

- Социальные риски

Общество является работодателем, выплачивающим заработную плату без задержек, в полном объеме и в соответствии с законодательством РФ. Риски социальных волнений и выражения протестов минимальны.

- Финансовые риски

Риски, связанные с изменениями валютных курсов, влияют на экспортно-импортные операции потребителей транспортно-логистических услуг, что, в конечном счете, может привести к уменьшению объемов продаж Общества.

Риски, связанные с влиянием инфляции. Инфляционные процессы, в результате которых происходит удорожание используемых ресурсов, могут оказать негативное влияние на результаты деятельности Общества.

- Правовые риски

За отчетный период изменений валютного законодательства, которые могли бы существенно повлиять на деятельность Общества, не было. Правовых рисков, связанных с изменением правил таможенного контроля, не имелось.

Риски, связанные с изменением налогового законодательства: риск выражен в нестабильности и изменчивости налогового законодательства и заключается в возможности увеличения налогового бремени.

Риски, связанные с изменением судебной практики по вопросам, связанным с деятельностью Общества, которые могут негативно сказаться на результатах его деятельности, а также на результаты текущих судебных процессов, в которых участвует Общество: отсутствуют.

- Риски, связанные с деятельностью Общества

Риски, связанные с текущими судебными процессами, в которых участвует Общество: отсутствуют.

Риски, связанные с возможной ответственностью Общества по долгам третьих лиц, в том числе дочерних обществ Общества: отсутствуют.

Риски, связанные с возможностью потери потребителей, на оборот с которыми приходится не менее чем 10 процентов общей выручки от продажи продукции (работ, услуг) Общества, отсутствуют.

## **VII. Приоритеты и перспективы развития Общества:**

Текущими ключевыми задачами являются:

- Предоставление покупателям и заказчикам качественных и своевременных транспортно-логистических услуг.



- Поэтапное обновление основных производственных средств.
- Качественное улучшение сервиса по аренде складских и помещений за счёт ремонта складских помещений и площадок.
- Формирование системы передачи знаний от старшего поколения молодым специалистам и сотрудникам.

### **VIII. Сведения о соблюдении Обществом Кодекса корпоративного поведения**

В своей деятельности Общество соблюдает законодательство Российской Федерации, в т.ч. Федеральный Закон «Об акционерных обществах» и Кодекс корпоративного поведения.

Акционерам предоставлено право на регулярное и своевременное получение информации о деятельности Общества. В соответствии с требованиями ФСФР России, Обществом регулярно раскрываются ежеквартальные отчеты эмитента. Основная информация об Обществе размещается на странице Общества в сети Интернет по адресу: <http://www.e-disclosure.ru/portal/company.aspx?id=11898>.

### **IX. Адреса и Контакты**

#### **Полное наименование**

Открытое акционерное общество «Южный речной порт»

#### **Сокращенное наименование**

ОАО «Южный речной порт»

#### **Юридический адрес**

Российская Федерация, 115432, г. Москва, 2-й Южнопортовый проезд, дом 10

#### **Почтовый адрес**

Российская Федерация, 115432, г. Москва, 2-й Южнопортовый проезд, дом 10

Телефон: +7(495) 354-83-57

Факс: +7(495) 354-83-12

#### **Адрес страницы в сети Интернет**

[www.urport.ru](http://www.urport.ru)

#### **Адрес электронной почты**

[info@urport.ru](mailto:info@urport.ru)

#### **Свидетельство о внесении в ЕГРЮЛ**

№ 1027700412970 от 11/11/2002 г.

#### **Идентификационный номер налогоплательщика (ИНН/КПП)**

7723302535 / 772301001

#### **Код Эмитента:**

01767-А

#### **Аудитор**

Наименование: ООО "ОСТИН-ФИНАНС"

Место нахождения: 119146, г. Москва, ул. 1-я Фрунзенская, д. 3А, стр. 4

ИНН: 7732519608/773201001

ОГРН: 1077764487228

Почтовый адрес: 119146, г. Москва, ул. 1-я Фрунзенская, д. 3А, стр. 4

Тел.: 775-87-24 Факс: 775-87-24.

Адрес электронной почты: [ostinfinans@rambler.ru](mailto:ostinfinans@rambler.ru)



Данные о лицензии аудитора:

Номер лицензии: E009079, Дата выдачи: 04 июня 2008, Срок действия: до 04 июня 2013

Орган, выдавший лицензию: Министерство Финансов Российской Федерации

Данные о членстве аудитора в саморегулируемых организациях аудиторов. Полное наименование: "Московская аудиторская палата", Место нахождения: 107031 Россия, г. Москва, Петровский пер. 8 стр. 2

#### **Регистратор**

Закрытое акционерное общество "Новый регистратор"

Место нахождения: 107023, г. Москва, ул. Буженинова, д. 30

Почтовый адрес: 107023, г. Москва, ул. Буженинова, д. 30

Тел.: 964-22-52 Факс: 964-22-56

Адрес электронной почты: newreg@newreg.ru

Лицензия:

Номер лицензии: 10-000-1-00339

Дата выдачи: 30.03.2006

Срок действия: бессрочная

Орган, выдавший лицензию: Федеральная служба по финансовым рынкам

Дата, с которой ведение реестра именных ценных бумаг Общества осуществляется указанным регистратором: 04/04/2003

#### **Отчет подготовлен**

Смоленышев Олег Вячеславович

Тел.: (499) 652 96 68

Факс: (499) 652 93 67

E-Mail: smolenishev@urport.ru

## **Х. Приложения**

- ▶ Годовой бухгалтерский отчет за 2012 год.

**Генеральный директор  
ОАО «Южный речной порт»**

**Б.В. Касимов**